








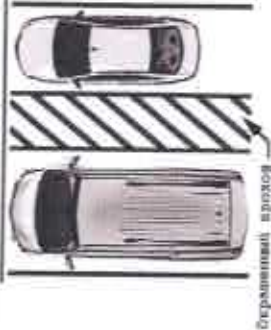



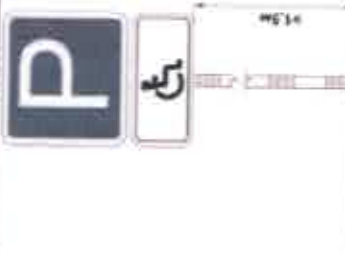
*Муниципальное автономное дошкольное образовательное учреждение
детский сад комбинированного вида № 34*





Контрольная форма обследования доступности для инвалидов и МГН важнейших объектов и услуг социальной инфраструктуры.

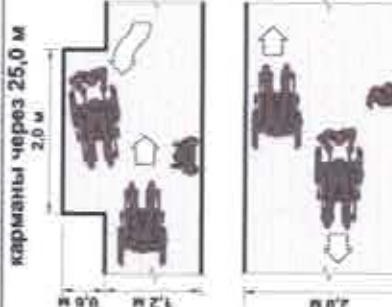

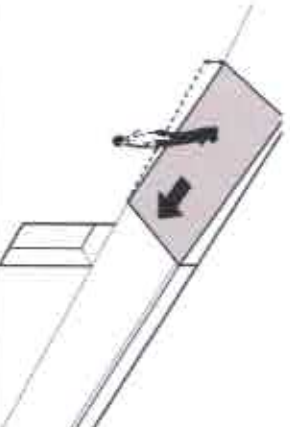
| п/п | Элемент доступности | Параметр доступности | Фактическое состояние (фотография) | Возможные решения |
|---|---|---|---|---|
| Раздел 1. Прилегающая территория и входы в здание. | | | | |
| 1.1. | На входе/въезде на участок прилегающей к объекту территории размещена доступная для МГН, в том числе инвалидов колясочником информации о схеме движения автотранспорта и инвалидов по территории. | <input type="checkbox"/> Да <input checked="" type="checkbox"/> Нет Осмотр. Наличие доступной схемы, информации |  <p align="center">№1</p> | Разместить информацию о движении по территории, установить звонок |
| 1.2. | Есть ли хотя бы один маршрут от пункта прибытия (парковка, зона высадки пассажиров, тротуары и остановки общественного транспорта), который не требует использования сходней (трапа)? | <input type="checkbox"/> Да <input checked="" type="checkbox"/> Нет Если Да, расположение маршрута: |  <p align="center">№2</p> | |
| <p>Парковка. Примечание: Парковочные места (количество согласовано с общественными организациями инвалидов) должны быть определенного размера, иметь доступ и обозначаться специальными знаками.</p> | | | | |

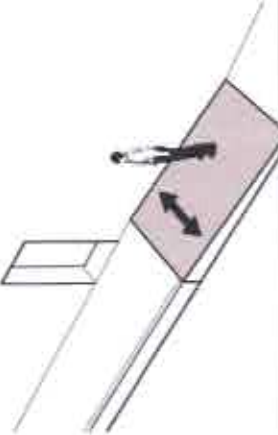

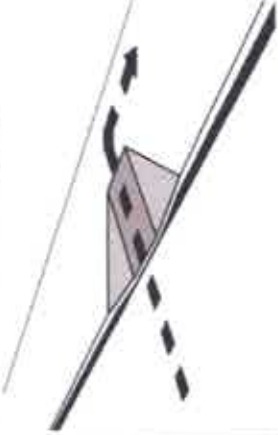
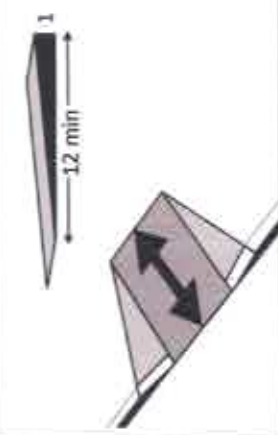
| | | | | | |
|------|---|--|---|---|--|
| 1.3. | <p>Имеется ли на парковке достаточное количество доступных мест?</p> | <p><input type="checkbox"/> Да <input checked="" type="checkbox"/> Нет Осмотр. Всего: Доступных:</p> | <p>10% мест (но не менее одного места) в том числе 5% для автотранспорта инвалидов на кресле-коляске до 100 вкл. 5%, но не менее 1 от 101 до 200 - 5 мест и доп. 3%; от 201 до 1000 - 8 мест и доп. 2%; 1001 место и более - 24 места + не менее 1% на каждые 100 мест свыше (п. 4.2.1).</p> | | <p>Требуется увеличение парковочного места для МГН</p> |
| 1.4. | <p>Из всех доступных мест, по крайней мере, есть хоть одно доступное для микроавтобуса? *</p> | <p><input checked="" type="checkbox"/> Да <input type="checkbox"/> Нет Осмотр.</p> | <p>* Для каждых 6 парковочных мест, по крайней мере, одно должно быть доступно для микроавтобуса, но не менее одного на стоянку.</p> |  <p>№ 3</p> | |


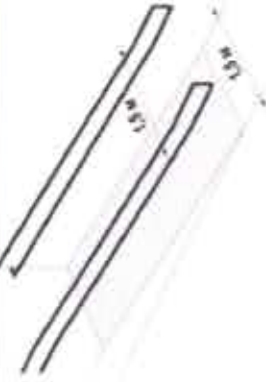
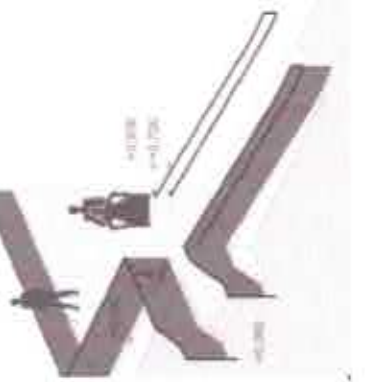


| | | | | | |
|------|--|--|---|--|-----------------------------------|
| 1.5. | Доступные парковочные места имеют размер 6,0х3,6 м 1,2 м | <input checked="" type="checkbox"/> Да <input type="checkbox"/> Нет Измерение: |  |  <p>№ 4</p> | Оборудовать место для высадки МГН |
| 1.6. | Доступные места для автомашин, салоны которых приспособлены для инвалидов на креслах-колясках имеют: ширина боковых подходов не менее 2,5 м | <input type="checkbox"/> Да <input checked="" type="checkbox"/> Нет Измерение: |  | | |
| 1.7. | Высота парковки автомашин, для перевозки инвалидов на креслах-колясках имеет высоту минимум 2.5м | <input type="checkbox"/> Да <input checked="" type="checkbox"/> Нет Измерение: |  | | |



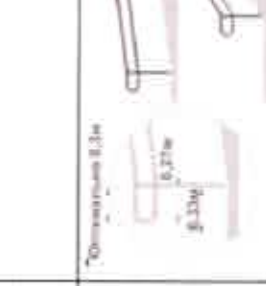
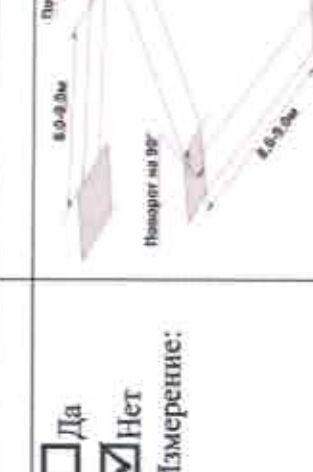

| | | | | |
|-------|--|--|--|---|
| 1.8. | Выделены ли проходы на доступных местах цветом, чтобы исключить возможность парковки на них? | <input type="checkbox"/> Да <input checked="" type="checkbox"/> Нет Осмотр: |  |  |
| 1.9. | Уклоны в доступных парковках и проходах между ними менее 1:50. | <input type="checkbox"/> Да <input checked="" type="checkbox"/> Нет Измерение: |  | |
| 1.10. | Примыкают ли проходы со стороны стоянки к доступному маршруту движения? | <input checked="" type="checkbox"/> Да <input type="checkbox"/> Нет Осмотр: |  | |
| 1.11. | Выделяемые места должны обозначаться знаками, принятыми на поверхности покрытия стоянки и продублированы знаком на вертикальной поверхности (стене, столбе, стойке и т.п.) в соответствии, расположенным на высоте не менее 1,5 м. | <input type="checkbox"/> Да <input checked="" type="checkbox"/> Нет <input type="checkbox"/> Да <input checked="" type="checkbox"/> Нет Измерение: |  | |

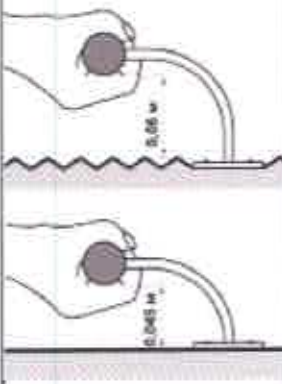
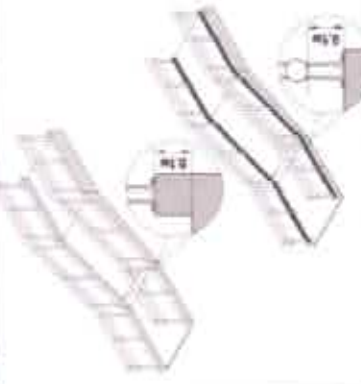

| | | | | | |
|-------|--|--|---|--|--|
| 1.12. | Удаленность мест стоянок для автотранспорта инвалидов не далее 100 м от входов в общественные здания . | <p>Да <input checked="" type="checkbox"/> Нет Измерение:</p> |  <p>Общественное здание 100 м</p> |  <p>№ 6</p> | |
| 1.13. | Является ли маршрут движения гладким, обозначенным и с нескользящим покрытием? | <p>Да <input type="checkbox"/> Нет <input checked="" type="checkbox"/> Осмотр:</p> | |  <p>№ 7</p> | |
| 1.14. | Ширина доступного маршрута минимум 0.9 м. | <p>Да <input checked="" type="checkbox"/> Нет Измерение:</p> |  <p>0,90 м</p> | | |

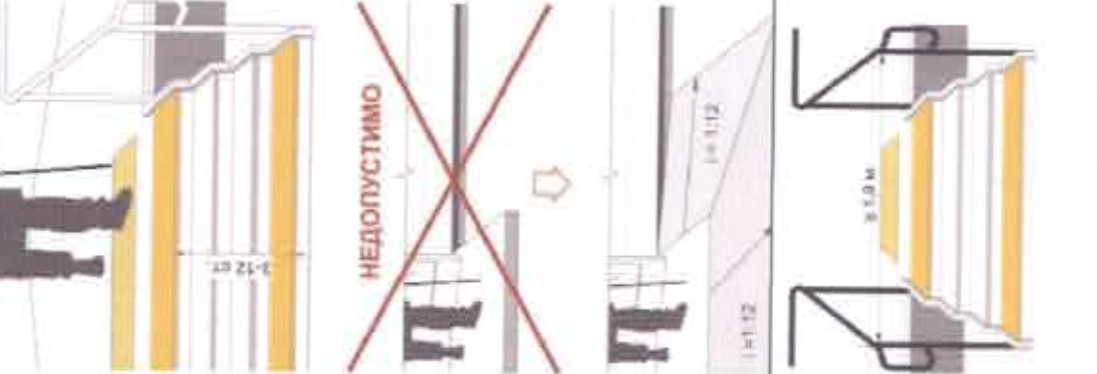
| | | | | | |
|-------|---|---|---|-------------|--|
| 1.15. | <p>Ширина пешеходного пути с учетом встречного движения инвалидов на креслах-колясках должна быть не менее 2,0 м. В условиях сложившейся застройки допускается в пределах прямой видимости снижать ширину пути движения до 1,2 м с карманами для разворота размером не менее 2м</p> | <p><input type="checkbox"/> Да <input checked="" type="checkbox"/> Нет Измерение:</p> |  | | |
| 1.16. | <p>Ширина просветов ячеек не должна превышать 0,015 м. Предпочтительно применение решеток с ромбовидными или квадратными ячейками</p> | <p><input type="checkbox"/> Да <input checked="" type="checkbox"/> Нет Измерение:</p> |  | ОТСУТСТВУЕТ | |
| 1.17. | <p>Продольный уклон пути движения, не должен превышать 5%.</p> | <p><input type="checkbox"/> Да <input checked="" type="checkbox"/> Нет Измерение:</p> |  | ОТСУТСТВУЕТ | |

| | | | | | |
|-------|---|---|--|--|---------------------------|
| 1.18. | <p>Поперечный уклон пути движения - 1-2%</p> | <p><input type="checkbox"/> Да <input checked="" type="checkbox"/> Нет Измерение:</p> |  | <p>ОТСУТСТВУЕТ</p>  | |
| 1.19. | <p>Если маршрут пересекает бордюр, есть ли там пандус?</p> | <p><input type="checkbox"/> Да <input checked="" type="checkbox"/> Нет Осмотр:</p> |  | <p>№ 8</p> | <p>Оборудовать пандус</p> |
| 1.20. | <p>Уклон съезда с тротуара не более 1:12, до 1:10 на протяжении не более 10 м</p> | <p><input type="checkbox"/> Да <input checked="" type="checkbox"/> Нет Измерение:</p> |  | | |





| | | | | | |
|-------|--|--|--|--|--|
| 1.21. | <p>Является ли поперечный уклон пандуса 1-2%.</p> | <p><input type="checkbox"/> Да <input checked="" type="checkbox"/> Нет</p> <p>Измерение:</p> |  | | |
| 1.22. | <p>Ширину марша пандуса следует принимать при исключительно одностороннем движении не менее 1,0м, в остальных случаях – по ширине полосы движения (п.3.29). Поручни в этом случае принимать по ширине полосы движения согласно 5.2.1 (п. 5.2.13) по ширине пандуса</p> | <p><input type="checkbox"/> Да <input checked="" type="checkbox"/> Нет</p> <p>Измерение:</p> |  | | |
| 1.23. | <p>Ограждения с поручнями необходимо устанавливать вдоль обеих сторон всех пандусов и лестниц, а также у всех перепадов высот горизонтальных поверхностей более 0,45 м на высоте 0,9 м (допускается от 0,85 до 0,92 м), у пандусов – дополнительно и на высоте 0,7 м</p> | <p><input type="checkbox"/> Да <input checked="" type="checkbox"/> Нет</p> <p>Измерение:</p> |  |  | <p>Оборудовать пандус с поручнями с обеих сторон</p> |
| 1.24. | <p>Максимальная высота одного подъема (марша) пандуса не должна превышать 0,8м при уклоне не более 1:20 (5%)</p> | <p><input type="checkbox"/> Да <input checked="" type="checkbox"/> Нет</p> <p>Измерение:</p> |  | | |

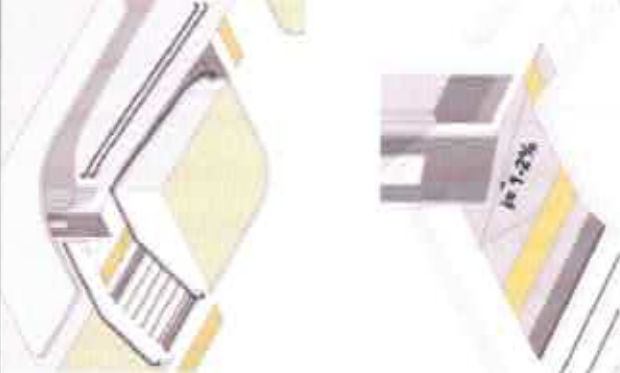

| | | | | | |
|-------|---|--|---|--|--|
| 1.25. | <p>Горизонтальные площадки должны быть устроены через каждые 8,0 – 9,0 м длины марша пандуса, также при каждом изменении направления пандуса).</p> | <p><input type="checkbox"/> Да <input checked="" type="checkbox"/> Нет</p> <p>Измерение:</p> |  |  <p>№ 10</p> | |
| 1.26. | <p>Завершающие горизонтальные части поручня должны быть длиннее марша лестницы или наклонной части пандуса 0,3 м (от 0,27 до 0,33 м) и иметь не травмирующее.</p> | <p><input type="checkbox"/> Да <input checked="" type="checkbox"/> Нет</p> <p>Измерение:</p> |  |  <p>№ 11</p> | |
| 1.27. | <p>Поручни рекомендуется применять округлого сечения диаметром от 0,04 до 0,06 м</p> <p>Расстояние в свету между</p> | <p><input type="checkbox"/> Да <input checked="" type="checkbox"/> Нет</p> <p>Измерение:</p> |  | <p>ОТСУТСТВУЮТ</p> | |


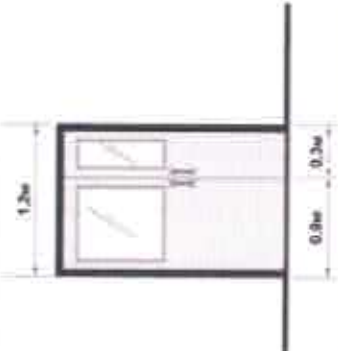


| | | | | |
|-------|---|--|---|--|
| | <p>поручнем и стеной должно быть не менее 0,045м для гладких поверхностей и не менее 0,06м для шероховатых поверхностей</p> | <p><input type="checkbox"/> Да <input checked="" type="checkbox"/> Нет</p> <p>Измерение:</p> |  | |
| 1.28. | <p>Колесо - отбойные устройства высотой 0,1 м</p> | <p><input type="checkbox"/> Да <input type="checkbox"/> Нет</p> <p>Измерение:</p> |  | |
| 1.29. | <p>Для открытых лестниц – ширина проступей и высота подступенка должна быть от 0,35 до 0,4 м, от 0,12 до 0,15 м.</p> | <p><input type="checkbox"/> Да <input checked="" type="checkbox"/> Нет</p> <p>Измерение: Ш - 30 см. Выс. - 12 см</p> |  | |




| | | | | |
|-------|---|---|---|--|
| 1.30. | <p>Марш открытой лестницы не должен быть менее трех ступеней и не должен превышать 12 ступеней. Недопустимо применение одиночных ступеней, которые должны заменяться пандусами.</p> | <p><input checked="" type="checkbox"/> Да <input type="checkbox"/> Нет Измерение:</p> |  | |
| 1.31. | <p>Расстояние между поручнями открытой лестницы не менее 1,0 м.</p> | <p><input type="checkbox"/> Да <input checked="" type="checkbox"/> Нет Измерение:</p> | <p>ОТСУТСТВУЮТ</p> | |

| | | | | |
|-----------------------|---|---|--|--|
| 1.32. | Крайние ступени лестничных маршей выделены цветом или фактурой. | <input type="checkbox"/> Да <input checked="" type="checkbox"/> Нет Осмотр: | | Ступени лестницы на входе выделить цветом или фактурой |
| Входы в здание | | | | |
| 1.33. | Доступен ли главный вход в здание? | <input type="checkbox"/> Да <input checked="" type="checkbox"/> Нет Осмотр: | | Вход сделать доступным для МГН |




| | | | | |
|-------|--|---|--|---|
| 1.34. | <p>Если главный вход недоступен, имеется ли другой доступный вход?</p> <p><input type="checkbox"/> Да <input checked="" type="checkbox"/> Нет</p> <p>Осмотр:</p> |  |  <p>№ 13</p> | <p>Вход сделать доступным для МГН</p> |
| 1.35. | <p>Оборудованы ли доступные входы знаками доступности?</p> <p><input type="checkbox"/> Да <input checked="" type="checkbox"/> Нет</p> <p>Осмотр:</p> |  |  <p>№ 14</p> | <p>Оборудовать вход знаками доступности</p> |



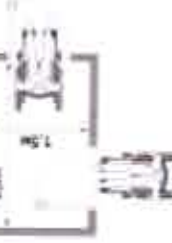
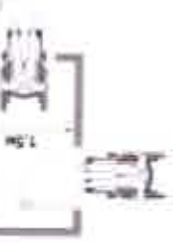

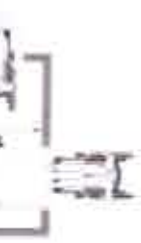
| | | | | | |
|-------|--|--|---|--|------------------------------------|
| 1.36. | <p>Наружные лестницы и пандусы должны иметь поручни с учетом технических требований к опорным стационарным устройствам. При ширине лестниц на основных входах в здание 4,0 м и более следует дополнительно предусматривать разделительные поручни.</p> | <p><input type="checkbox"/> Да <input checked="" type="checkbox"/> Нет Измерение:</p> |  | | Оборудовать доступный вход для МГН |
| 1.37. | <p>Входная площадка при входах, доступных МГН, должна иметь: Навес, водоотвод, а в зависимости от местных климатических условий – подогрев поверхности покрытия.</p> <p>Поверхности покрытий входных площадок и тамбуров должны быть: твердыми, не допускать скольжения при заморозки и иметь поперечный уклон в пределах 1 – 2%</p> | <p><input checked="" type="checkbox"/> Да <input type="checkbox"/> Нет Осмотр:</p> <p><input checked="" type="checkbox"/> Да <input type="checkbox"/> Нет Измерение:</p> |  |  <p>№14-а</p> | |

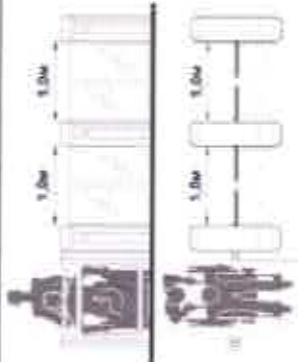


| | | | | | |
|-------|--|---|--|---|--|
| 1.38. | <p>Размеры входной площадки без пандуса при открывании полотна дверей наружу должны быть не менее 1,4х2,0м или 1,5х1,85м.</p> <p>Размеры входной площадки с пандусом не менее 2,2х2,2 м</p> | <p><input checked="" type="checkbox"/> Да <input type="checkbox"/> Нет Измерение:</p> <p><input type="checkbox"/> Да <input checked="" type="checkbox"/> Нет Измерение:</p> |  | | |
| 1.39. | <p>Входные двери должны иметь ширину в свету не менее 1,2 м.</p> | <p><input checked="" type="checkbox"/> Да <input type="checkbox"/> Нет Измерение:</p> |  | | |
| 1.40. | <p>Смотровые панели в полотнах наружных дверей следует предусматривать заполненные прозрачным и ударопрочным материалом, нижняя часть которых должна располагаться в пределах от 0,5 до 1,2 м от уровня.</p> | <p><input type="checkbox"/> Да <input checked="" type="checkbox"/> Нет Измерение:</p> |  |  | |

| | | | | | |
|-------|--|--|--|--|--------------------|
| 1.41. | Нижняя часть стеклянных дверных полотен должна быть защищена противударной полосой на высоту не менее 0,3 м от уровня. | <input type="checkbox"/> Да <input checked="" type="checkbox"/> Нет Измерение: |  | | Оборудовать пандус |
| 1.42. | Наружные двери, доступные для МГН, могут иметь пороги. При этом высота каждого элемента порога не должна превышать 0,014 | <input type="checkbox"/> Да <input checked="" type="checkbox"/> Нет Измерение: |  |  | Оборудовать пандус |

№ 16

| | | | | | |
|-------|---|---|---|--|---------------------------------------|
| 1.43. | <p>Усилие открывания двери на путях эвакуации с ручками нажимного действия не должно превышать 50 Нм.</p> | <p><input checked="" type="checkbox"/> Да <input type="checkbox"/> Нет Измерение:</p> |  | | |
| 1.44. | <p>Контрастная маркировка на прозрачных полотнах дверей не менее высотой 0,1 м, шириной не менее 0,2 м, Высота от поверхности пути на уровне не ниже 1,2 м, не выше 1,5 м.</p> | <p><input type="checkbox"/> Да <input checked="" type="checkbox"/> Нет Измерение: <input type="checkbox"/> Да <input checked="" type="checkbox"/> Нет Измерение:</p> |  | | Отсутствуют прозрачные полотна дверей |
| 1.45. | <p>Усилие для распашных дверей с доводчиком 19,5Нм Дверь должна закрываться с задержкой минимум 5 секунд при открытии на 90 градусов</p> | <p><input checked="" type="checkbox"/> Да <input type="checkbox"/> Нет Измерение: <input checked="" type="checkbox"/> Да <input type="checkbox"/> Нет Измерение:</p> |  | | |

| | | | | | |
|-------|--|---|--|--|------------------|
| 1.46. | Глубина тамбуров и тамбур-шлюзов не менее 2,3 при ширине не менее 1,5м. | <input type="checkbox"/> Да <input checked="" type="checkbox"/> Нет Измерение: Гл.-3,5 Ш.-1,4 |  |  | |
| 1.47. | Минимальное свободное пространство между дверями тамбура не менее 1,4 м плюс ширина двери, открывающаяся внутрь Свободное пространство у двери со стороны защелки «от себя» не менее 0,3м, «к себе» не менее 0,6 м. | <input type="checkbox"/> Да <input checked="" type="checkbox"/> Нет Измерение: |  |  | НЕ СООТВЕТСТВУЕТ |
| 1.48. | Ширина проветов дренажных ячеек не должна превышать 0,013 м, а длина 0,015 м. Предпочтительно примененне решеток с ромбовидными или квадратными ячейками. Диаметр круглых ячеек не должен превышать 0, 018 м. | <input type="checkbox"/> Да <input checked="" type="checkbox"/> Нет Измерение: |  |  | НЕ СООТВЕТСТВУЕТ |

| | | | | | |
|-------|---|---|--|--|--|
| 1.49. | <p>При наличии контроля на входе следует применять контрольно-пропускные устройства и турникеты шириной в свету не менее 1,0 м, приспособленные для пропуска инвалидов на креслах-колясках.</p> <p>Дополнительно к турникетам следует предусматривать боковой проход для обеспечения эвакуации инвалидов на креслах-колясках и других категорий МГН. Ширину прохода следует принимать по расчету.</p> | <p><input type="checkbox"/> Да <input checked="" type="checkbox"/> Нет</p> <p>Измерение:</p> |  | <p>ОТСУТСТВУЕТ</p> | |
| 1.50. | <p>Оснащены ли входные двери специальными ручками, чтобы можно было использовать одной рукой, в том числе и тыльной поверхностью ладони без необходимости сжимания? Приняты меры против сжимания и попадания рук?</p> | <p><input checked="" type="checkbox"/> Да <input type="checkbox"/> Нет</p> <p>Осмотр:</p> |  |  <p>№ 18</p> | |